
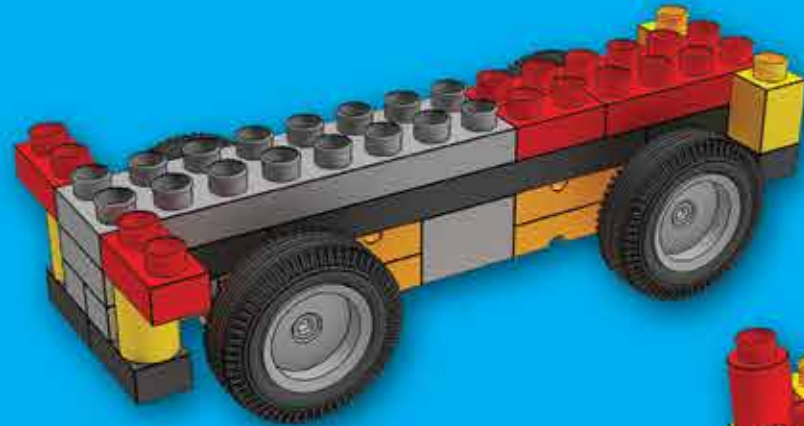


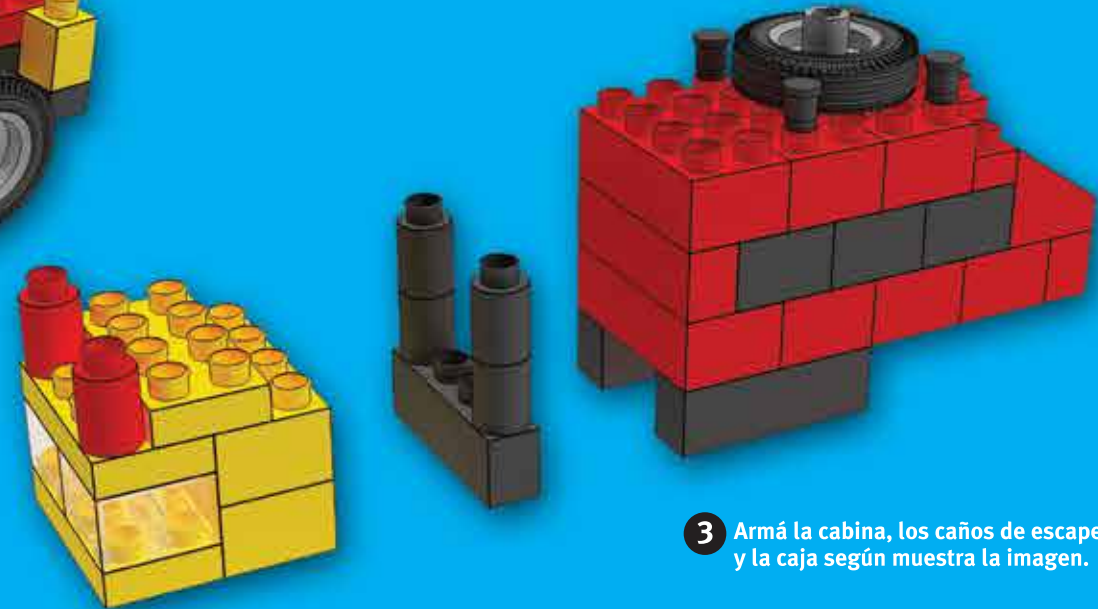
- 1** Armá los porta ejes y luego montalos en el chasis. Luego, presentá las luces delanteras y traseras.




- 2** Encastrá las luces delanteras y traseras al chasis. Colocá también las ruedas.



- 3** Armá la cabina, los caños de escape y la caja según muestra la imagen.



4 Vista rotada de la cabina, los caños de escape y la caja.



5 Montá sobre el chasis la cabina, los escapes y la caja.



6 Estás listo para comenzar tu propio rally!

MP-1121 V1



Guía de Armado



CAMIÓN RALLY

#3